


**OICE**

Osservatorio Italiano dei  
Congressi e degli Eventi



# OSSERVATORIO ITALIANO DEI CONGRESSI E DEGLI EVENTI RAPPORTO 2023

OICE è un progetto di ricerca  
promosso da



FEDERCONGRESSI  
& EVENTI

realizzato da





# Il mercato dei congressi e degli eventi nella Città Metropolitana di Venezia nel 2023



129

SEDI CONSIDERATE

Rilevazione delle diverse  
tipologie di eventi della  
durata di almeno 4 ore  
e con almeno  
10 partecipanti

26

SEDI RISPONDENTI

20,2%

REDEMPTION

N.B.: il numero esiguo di rispondenti non ha consentito di raggiungere lo stesso grado di significatività statistica della rivelazione OICE a livello italiano



Tipologia di sede	Universo	%
Alberghi congressuali	87	67,5%
Centri congressi e fieristico congressuali	3	2,3%
Altre sedi	39	30,2%
<b>Totale</b>	<b>129</b>	<b>100,0%</b>

Le 129 sedi della Città metropolitana di Venezia rappresentano il 23,9% delle 539 sedi del Veneto.:



**8.116** **EVENTI** (+11,3% SUL 2022)

**568.325** **PARTECIPANTI** (+25,1% SUL 2022)

**12.718** **GIORNATE** (+17,7% SUL 2022)

**914.624** **PRESENZE** (+30,2% SUL 2022)

**70,0** **PARTECIPANTI MEDI PER EVENTO**

**1,57** **GIORNI MEDI PER EVENTO**



	<b>Veneto</b>
<b>Eventi</b>	<b>25,9%</b>
<b>Partecipanti</b>	<b>24,0%</b>
<b>Giornate</b>	<b>27,5%</b>
<b>Presenze</b>	<b>25,5%</b>

**Il peso % della Città metropolitana di Venezia  
rispetto al Veneto**



	Numero	% sul totale
Eventi	2.044	25,2%
Partecipanti	222.258	39,6%
Giornate	5.825	45,8%
Presenze	642.010	70,2%

**Gli eventi e i congressi hanno generato il 4,4% delle presenze degli esercizi alberghieri della Città metropolitana di Venezia nel 2023**



Tipologia di sede	EVENTI	PARTECIPANTI	PRESENZE
Alberghi congressuali	79,5%	67,6%	72,8%
Centri congressi e fieristico congressuali	1,4%	5,4%	7,0%
Altre sedi	19,1%	27,0%	20,2%
<b>Totale</b>	<b>100,0%</b>	<b>100,0%</b>	<b>100,0%</b>





# Il mercato dei congressi e degli eventi nel comune di Venezia nel 2023



**83**

**SEDI CONSIDERATE**

Rilevazione delle diverse  
tipologie di eventi della  
durata di almeno 4 ore  
e con almeno  
10 partecipanti

**23**

**SEDI RISPONDENTI**

**27,7%**

**REDEMPTION**

**N.B.:** il numero esiguo di rispondenti non ha consentito di raggiungere lo stesso grado di significatività statistica della rivelazione OICE a livello italiano



Tipologia di sede	Universo	%	Campione	%	Redemption
Albergo congressuale	54	65,1%	13	56,5%	24,1%
Sedi istituzionali e altre sedi	16	19,3%	4	17,4%	25,0%
Spazio non convenzionale	7	8,4%	4	17,4%	57,1%
Dimora storica	3	3,6%	0	0,0%	0,0%
Centro congressi	2	2,4%	2	8,7%	100,0%
Teatro, cinema, auditorium	1	1,2%	0	0,0%	0,0%
<b>Totale</b>	<b>83</b>	<b>100,0%</b>	<b>23</b>	<b>100,0%</b>	<b>27,7%</b>

Le 83 sedi del comune di Venezia rappresentano il:  $\left\{ \begin{array}{l} 64,3\% \text{ delle } 129 \text{ sedi della città metropolitana di Venezia} \\ 15,4\% \text{ delle } 539 \text{ sedi del Veneto} \end{array} \right.$



Tipologia di sede	% di sedi che hanno ospitato almeno un evento	% di sedi che non hanno ospitato alcun evento
Albergo congressuale	88,9%	11,1%
Centro congressi	100,0%	0,0%
Altre sedi	100,0%	0,0%
<b>Totale</b>	<b>92,8%</b>	<b>7,2%</b>



**5.234** **EVENTI**

**381.553** **PARTECIPANTI**

**8.354** **GIORNATE**

**642.137** **PRESENZE**

**72,9** **PARTECIPANTI MEDI PER EVENTO**

**1,60** **GIORNI MEDI PER EVENTO**



	<b>Veneto</b>
<b>Eventi</b>	<b>16,7%</b>
<b>Partecipanti</b>	<b>16,1%</b>
<b>Giornate</b>	<b>18,1%</b>
<b>Presenze</b>	<b>17,9%</b>

Il peso % del comune di Venezia rispetto al Veneto



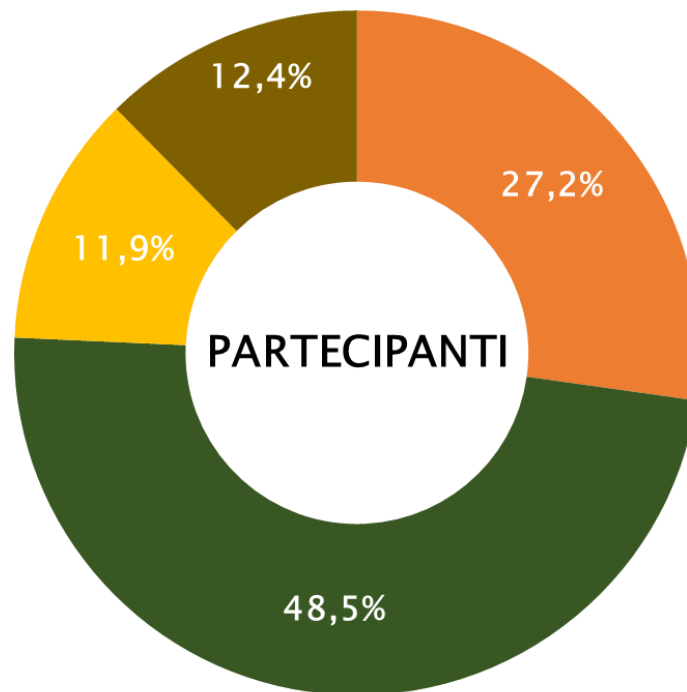
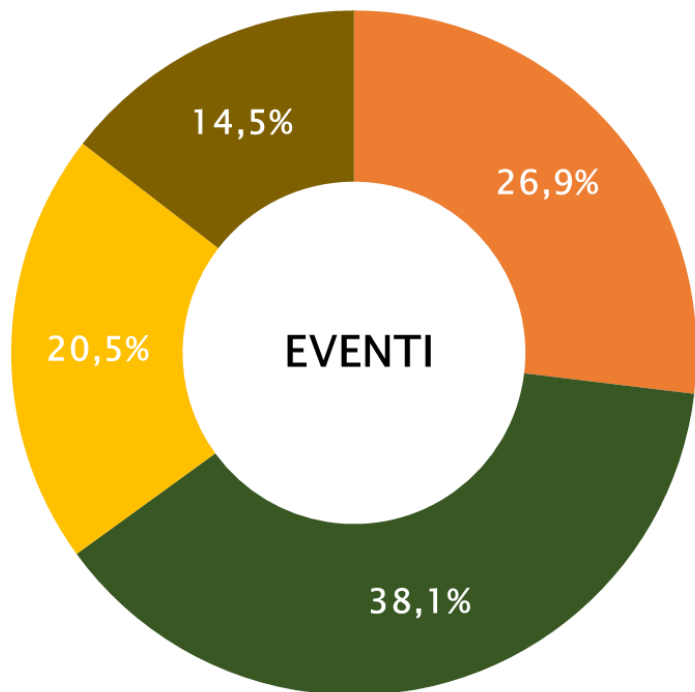
	<b>Numero</b>	<b>% sul totale</b>
<b>Eventi</b>	1.536	29,3%
<b>Partecipanti</b>	154.000	40,4%
<b>Giornate</b>	4.500	53,9%
<b>Presenze</b>	451.260	70,3%

**Gli eventi e i congressi hanno generato il 6,4% delle presenze degli esercizi alberghieri del comune di Venezia nel 2023**



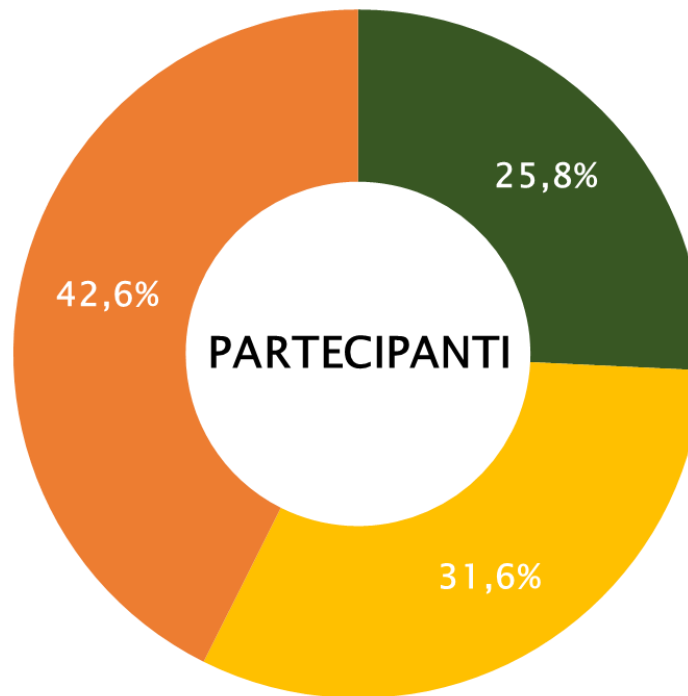
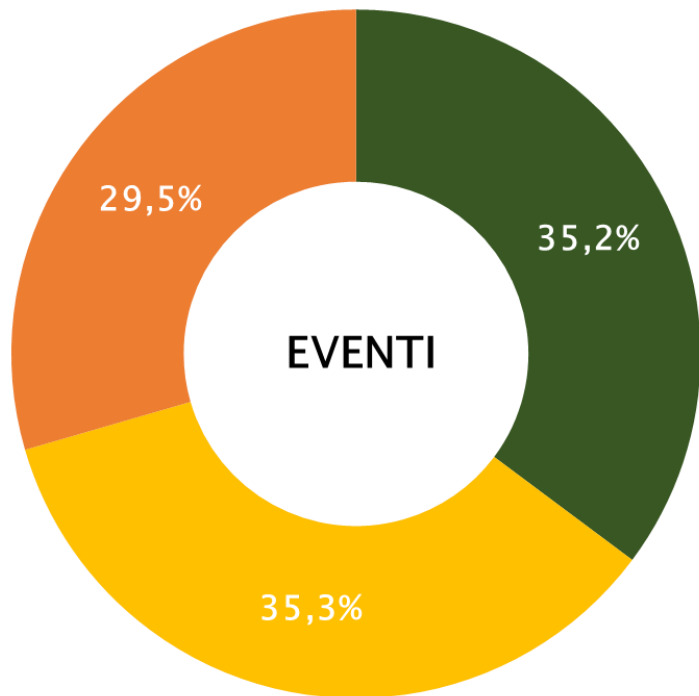
Tipologia di sede	EVENTI	PARTECIPANTI	PRESENZE
Albergo congressuale	73,6%	56,9%	63,5%
Centro congressi	1,4%	3,4%	6,6%
Altre sedi	25,0%	39,7%	29,9%
<b>Totale</b>	<b>100,0%</b>	<b>100,0%</b>	<b>100,0%</b>





- Eventi promossi da associazioni
- Eventi promossi da istituzioni

- Eventi promossi da imprese
- Altri eventi



■ Eventi locali   ■ Eventi nazionali   ■ Eventi internazionali